

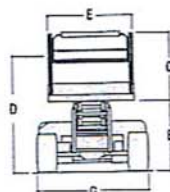
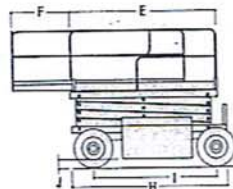
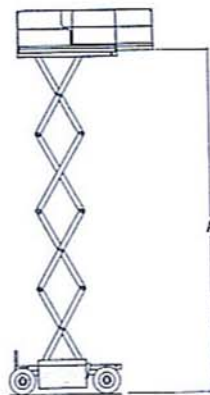
## 260 MRT Scherenarbeitsbühne

Hersteller: TKD



Mietpreise:	auf Anfrage
Tagespreis	
1/2 Tagespreis	
ab 3 Tage / Woche pro Tag	
ab 8 Tage / Monat pro Tag	
Anlieferung / Abholung	
Preisänderung vorbehalten	

Alle Preise verstehen sich zuzüglich gesetzlicher Mehrwertsteuer



A. Plattformhöhe	7,92 m
B. Plattformhöhe - eingefahren	1,26 m
C. Plattform - Geländerhöhe	1,10 m
D. Duchfahrtshöhe (Geländer heruntergeklappt)	1,47 m
E. Plattformgröße	1,65 x 2,59 m
F. Plattformausschub	1,22 m
G. Gesamtbreite	1,75 m
H. Gesamtlänge	2,67 m
I. Radstand	1,98 m
J. Bodenfreiheit	0,20 m
Tragfähigkeit	570 kg
Tragfähigkeit der ausschiebbaren Plattform	140 kg
Hebe-/Senkzeit	37/24 sec.
Maximale Fahrhöhe	7,92 m
Gesamtgewicht	3.390 kg
Max. Bodendruck	8,30kg/cm <sup>2</sup>
Geschwindigkeit	5,6 kmh
Geschwindigkeit - angehoben	0,8 kmh
Steigfähigkeit	35%
Wendekreis - innen	2,13 m
Wendekreis - aussen	4,39 m
Bereifung Schaumgefüllt	26 x 12 Geländereifen
Bremsen	Federbelastet hydraulisch lösend
Antriebsystem	Kibota D1005 17,5 KW
Treibstoffkapazität	27 L
Hydraulikbehälter	68 L

# 260 MRT